

The image features a solid purple background with two white, wavy, curved lines. One line starts from the left edge and curves upwards towards the bottom right. The other line starts from the top right edge and curves downwards towards the bottom left. In the center, the word "behup" is written in a white, lowercase, sans-serif font. In the bottom right corner, the tagline "LEVEL UP YOUR KNOWLEDGE ABOUT HUMAN BEHAVIOR." is written in a white, uppercase, sans-serif font.

behup

**LEVEL UP YOUR
KNOWLEDGE
ABOUT HUMAN
BEHAVIOR.**

ÍNDICE DE CONFIANÇA SÃO PAULO

Dados relativos à pesquisa do mês de
Janeiro de 2020 a Março
de 2021





Índice de Confiança Geral

Q1. Sentimento em relação à vida econômica

Q2. Direção do estado de São Paulo

Q3. Situação econômica da região

Q4. Economia nos próximos 6 meses

Q5. Situação financeira pessoal

Q6. Situação financeira nos próximos 6 meses

Q7. Confiança para compras maiores

Q8. Confiança para compras de eletrodomésticos

Q9. Capacidade de economia e investimento

Q10. Confiança da segurança do emprego

Q11. Desemprego pelas condições econômicas

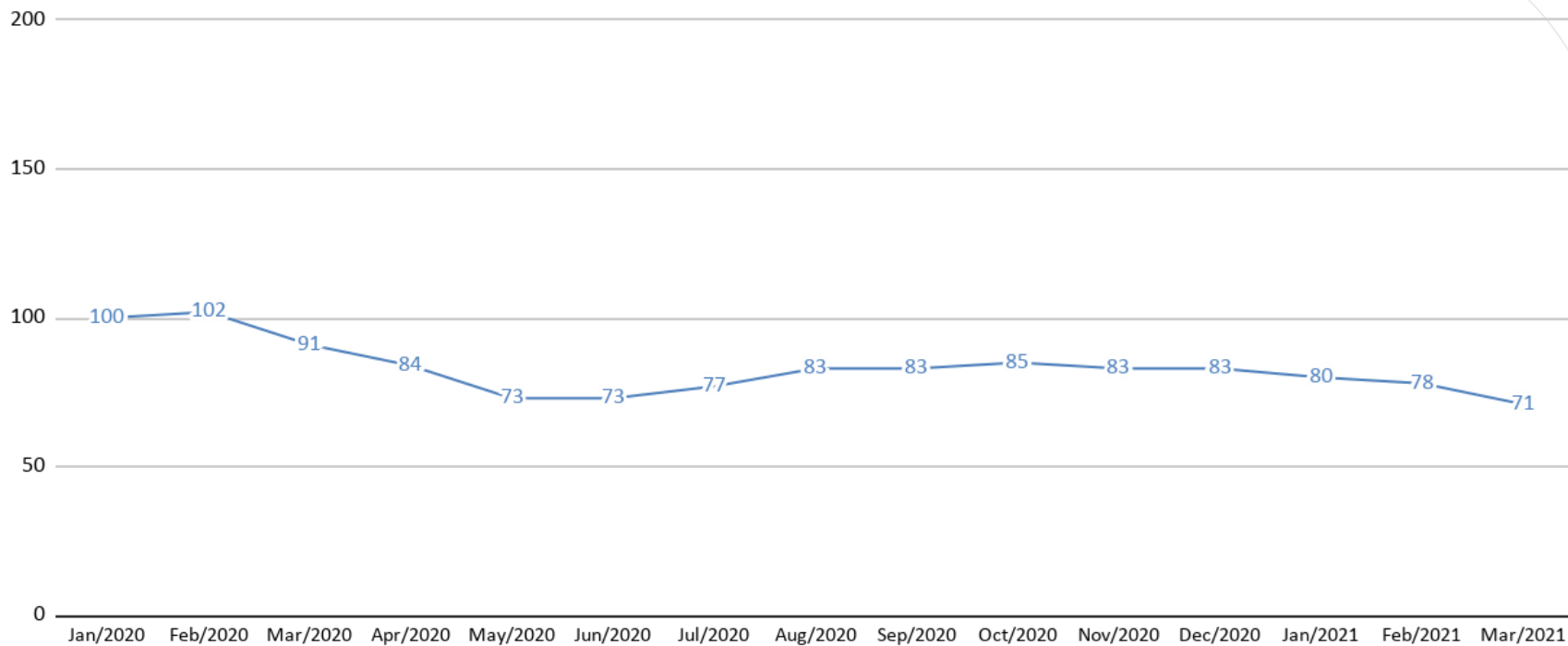
Q12. Possibilidade de desemprego

Q13. Desemprego do estado de São Paulo

Q14. Expectativa da situação econômica

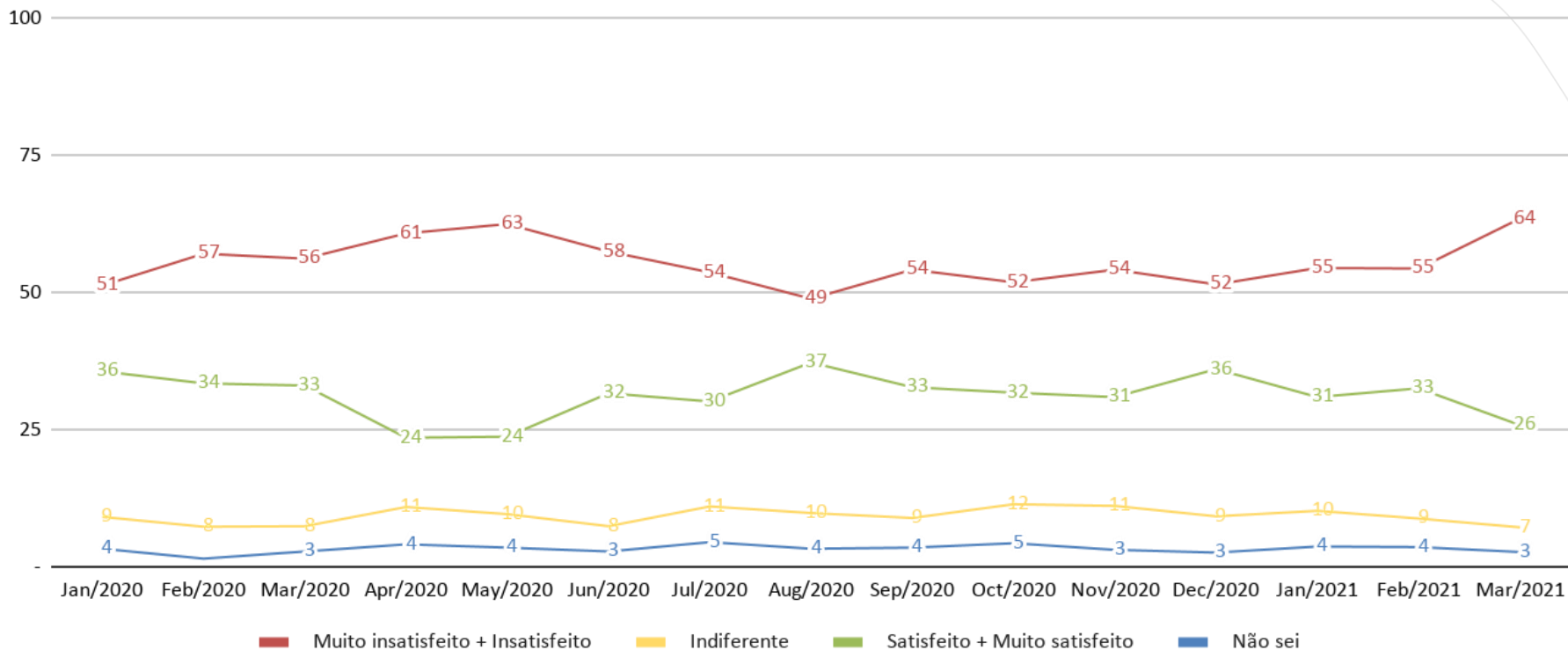
Q15. Sentimento da situação futura do estado de São Paulo

ÍNDICE DE CONFIANÇA SÃO PAULO Registra 71 pontos em Março de 2021.

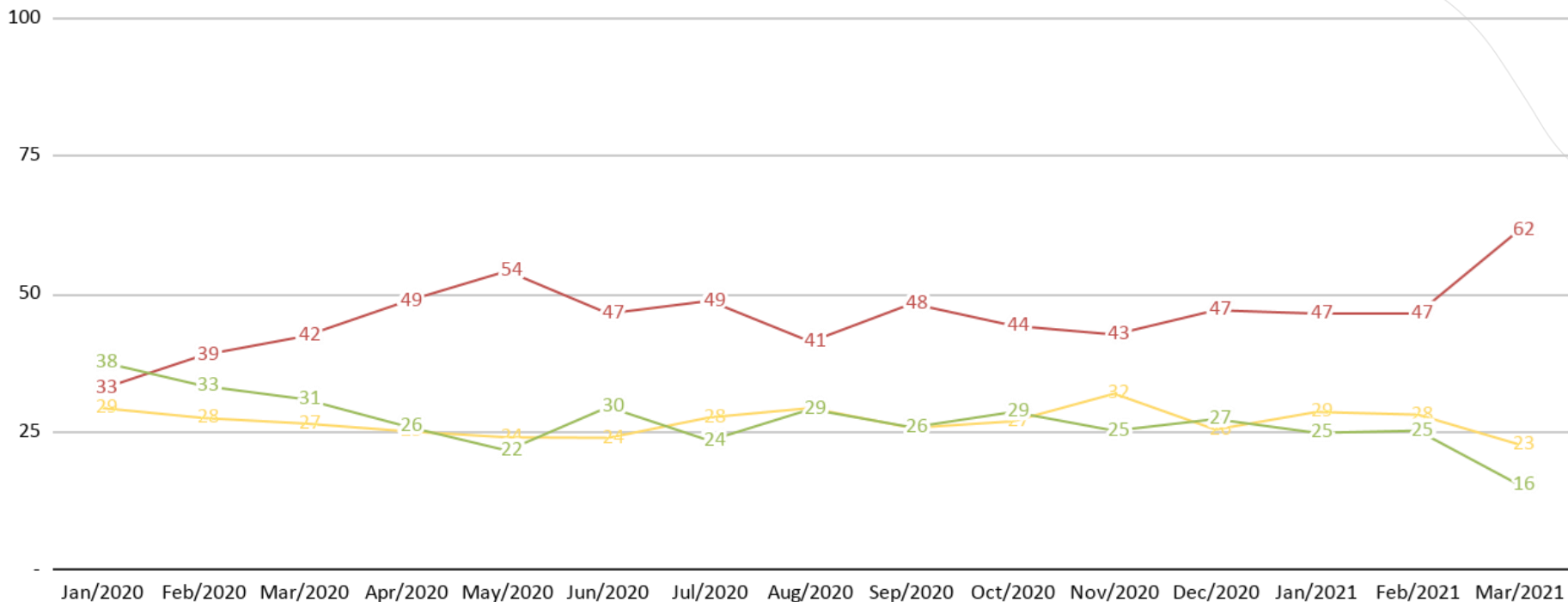


■ Geral

AVALIAÇÃO ECONÔMICA DA REGIÃO - Q1. Pensando na economia, situação financeira, emprego, como você se sente em relação à vida que vem levando hoje?

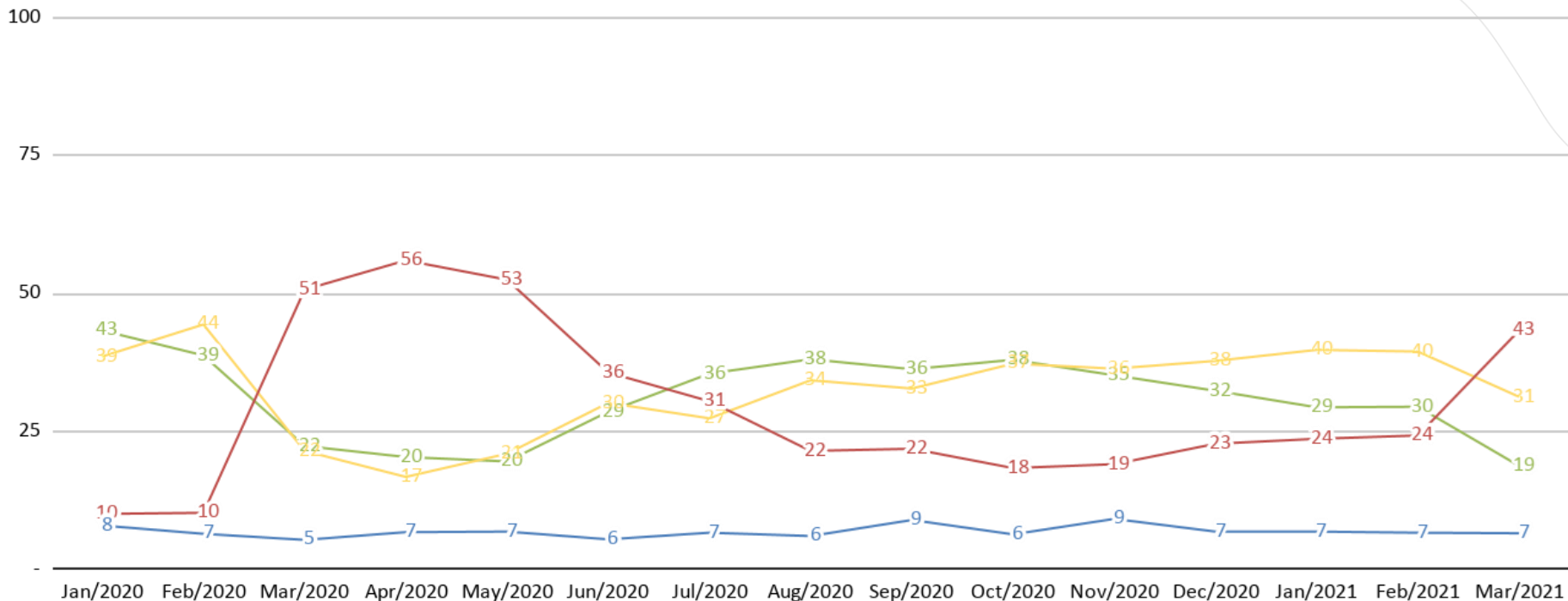


AVALIAÇÃO ECONÔMICA DA REGIÃO - Q3. Faça uma avaliação da situação da economia no estado de São Paulo, dando uma nota de 1 a 7. Dê nota 7 se a economia da região onde você estiver muito forte hoje e nota 1 se a economia estiver muito fraca hoje.



■ De 1 a 3 ■ 4 ■ De 5 a 7

AVALIAÇÃO ECONÔMICA DA REGIÃO - Q4. Pensando nos próximos 6 meses, você acha que a economia no estado de São Paulo vai ficar:



Muito mais forte + Um pouco mais forte

Mais ou menos igual

Muito mais fraca + Um pouco mais fraca

Não sei

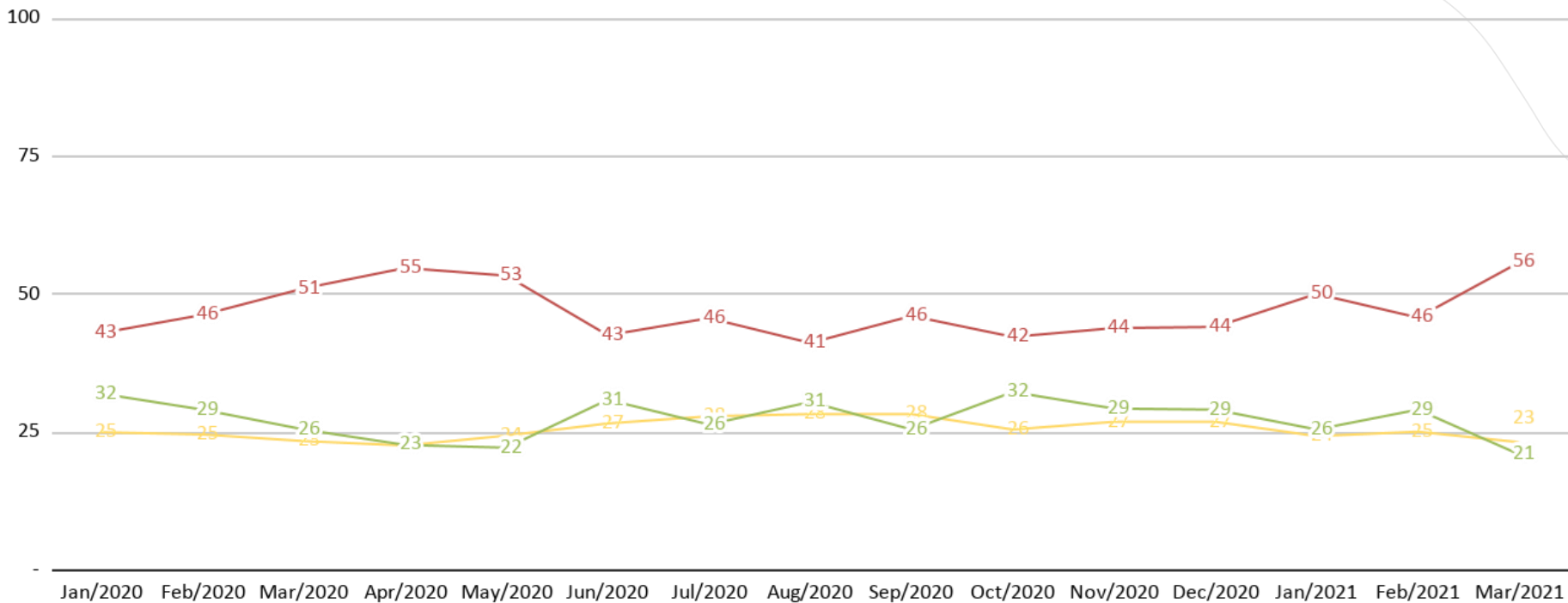
behup

Associação
Comercial
DE SÃO PAULO



Home

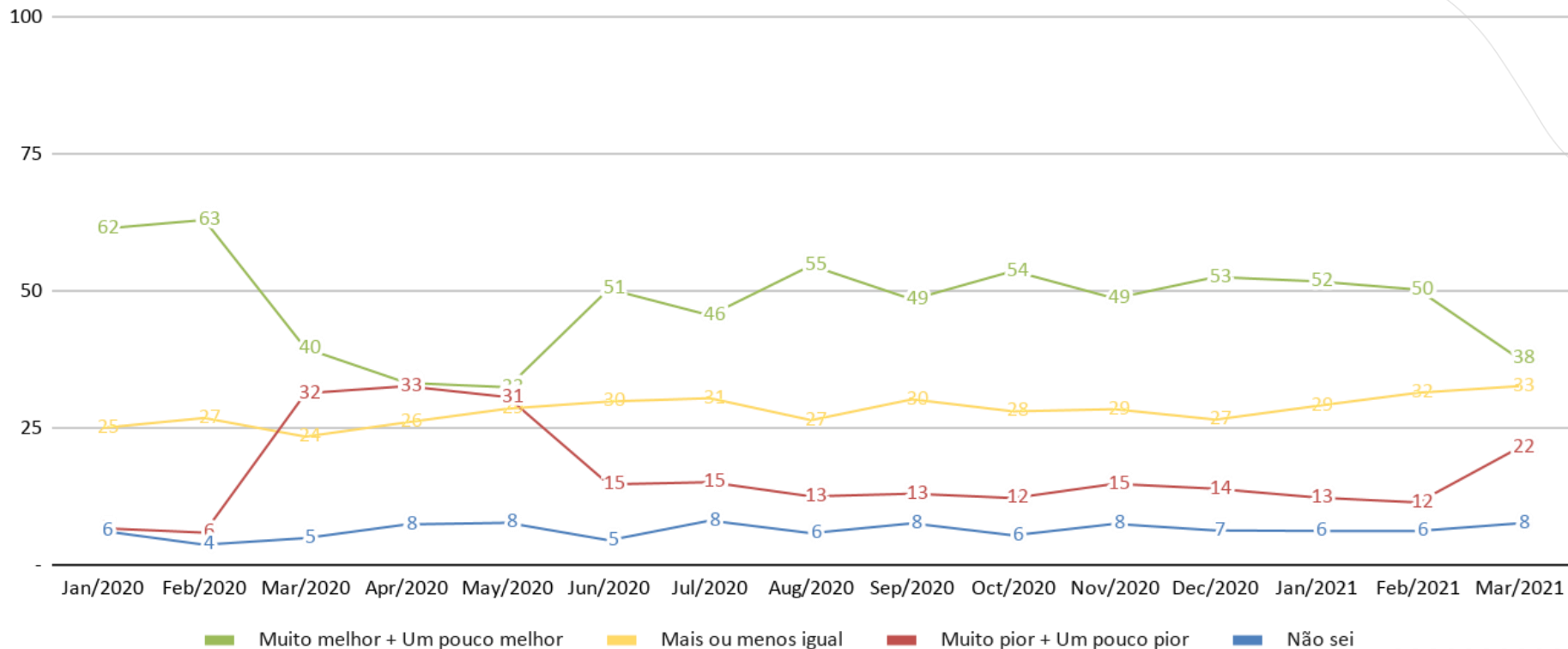
AVALIAÇÃO DA SITUAÇÃO FINANCEIRA PESSOAL - Q5. Faça uma avaliação da sua situação financeira pessoal, dando uma nota de 1 a 7. Dê nota 7 se a sua situação financeira pessoal estiver muito boa hoje e nota 1 se a sua situação financeira pessoal estiver muito ruim hoje.



■ De 1 a 3 ■ 4 ■ De 5 a 7

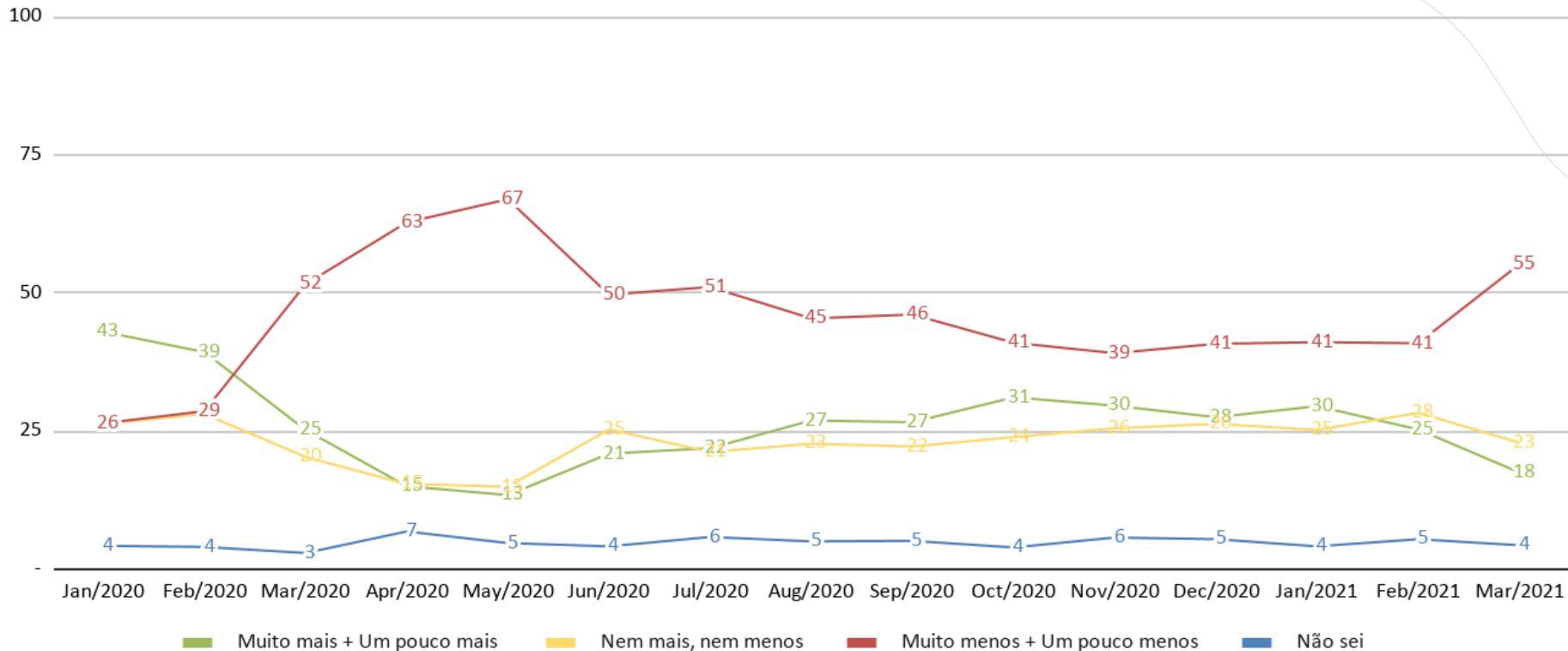


AVALIAÇÃO DA SITUAÇÃO FINANCEIRA PESSOAL - Q6. Pensando nos próximos 6 meses, você acha que a sua situação financeira pessoal vai ficar:

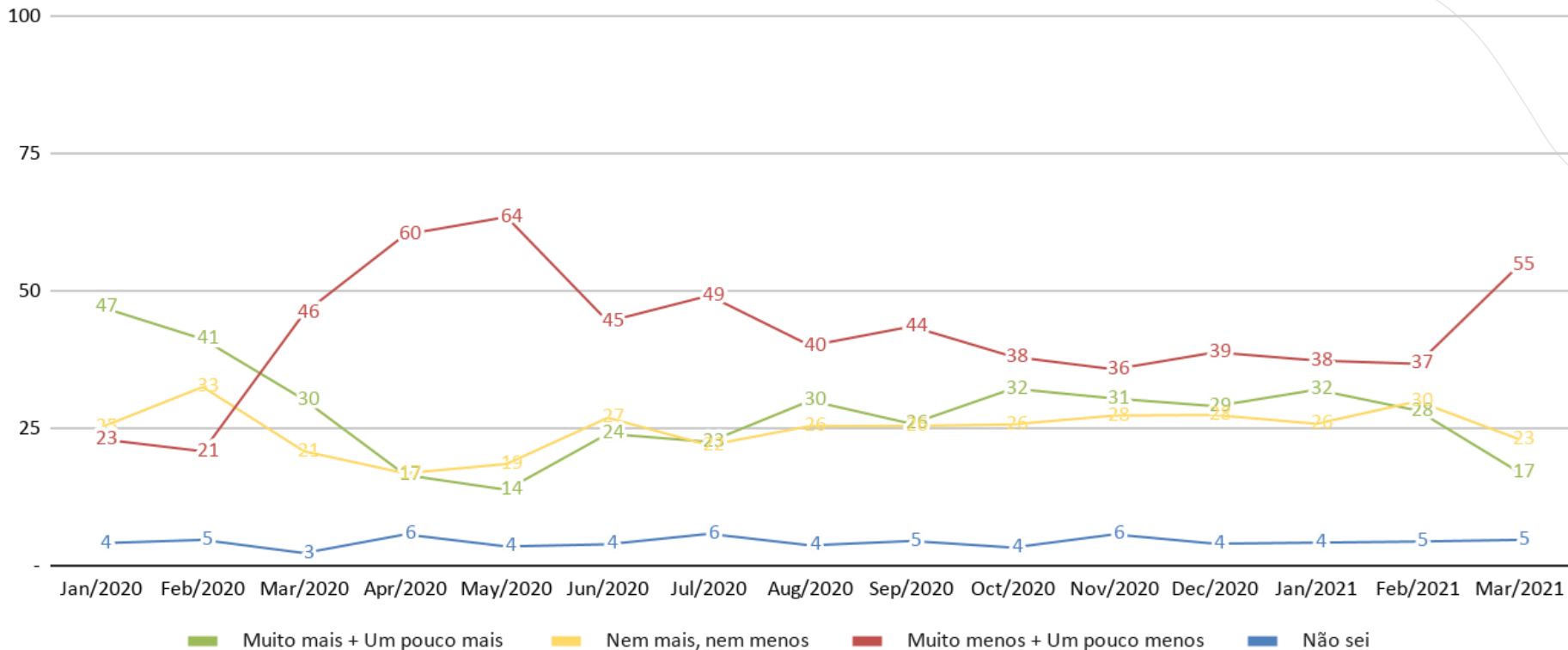


■ Muito melhor + Um pouco melhor ■ Mais ou menos igual ■ Muito pior + Um pouco pior ■ Não sei

COMPROMETIMENTO COM COMPRAS DE GRANDE OU MÉDIO PORTE - Q7. Comparando com 6 meses atrás, você diria que HOJE se sente mais confiante ou menos confiante para fazer uma compra maior como um carro ou uma casa?



COMPROMETIMENTO COM COMPRAS DE GRANDE OU MÉDIO PORTE - Q8. Comparando com 6 meses atrás, você diria que HOJE se sente mais confiante ou menos confiante para comprar outras coisas para sua casa, como uma geladeira ou um fogão?



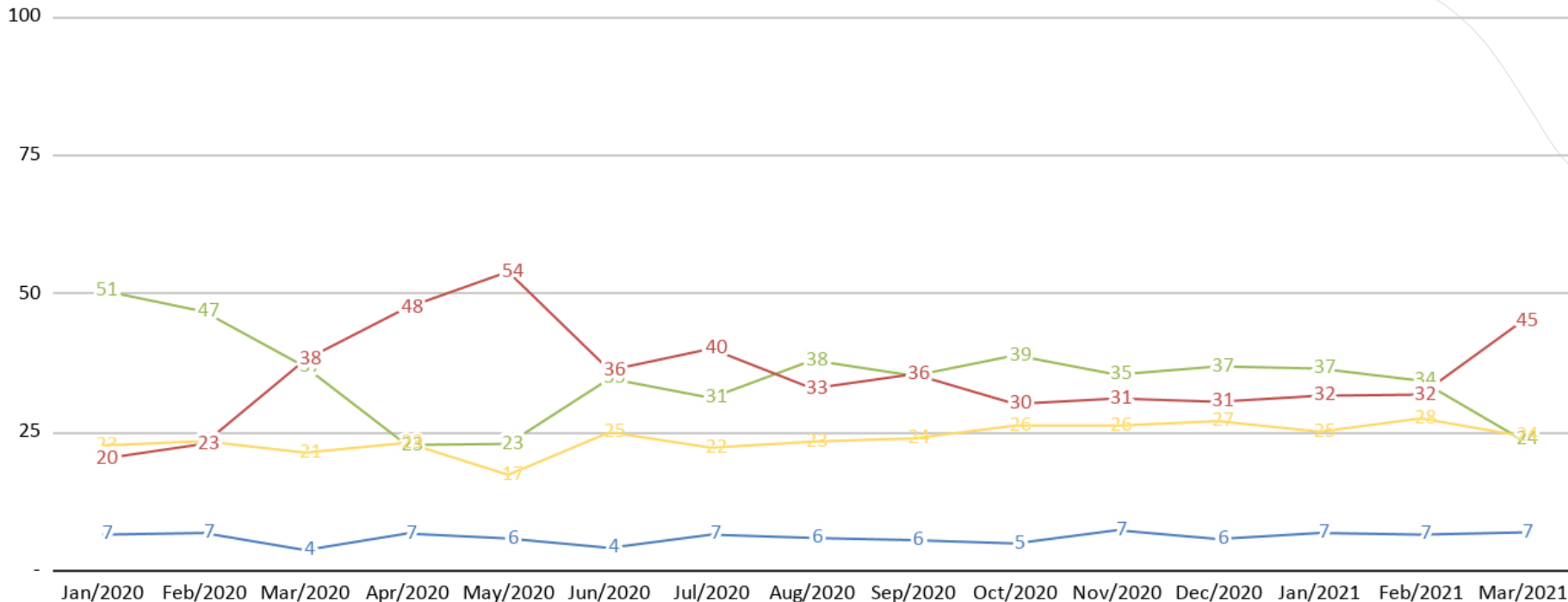
Muito mais + Um pouco mais

Nem mais, nem menos

Muito menos + Um pouco menos

Não sei

INVESTIMENTO FUTURO - Q9. Comparando com 6 meses atrás, o quanto você se sente confiante ou não HOJE na sua capacidade de investir no futuro, incluindo sua capacidade de economizar para quando se aposentar ou para pagar a educação de seus filhos?



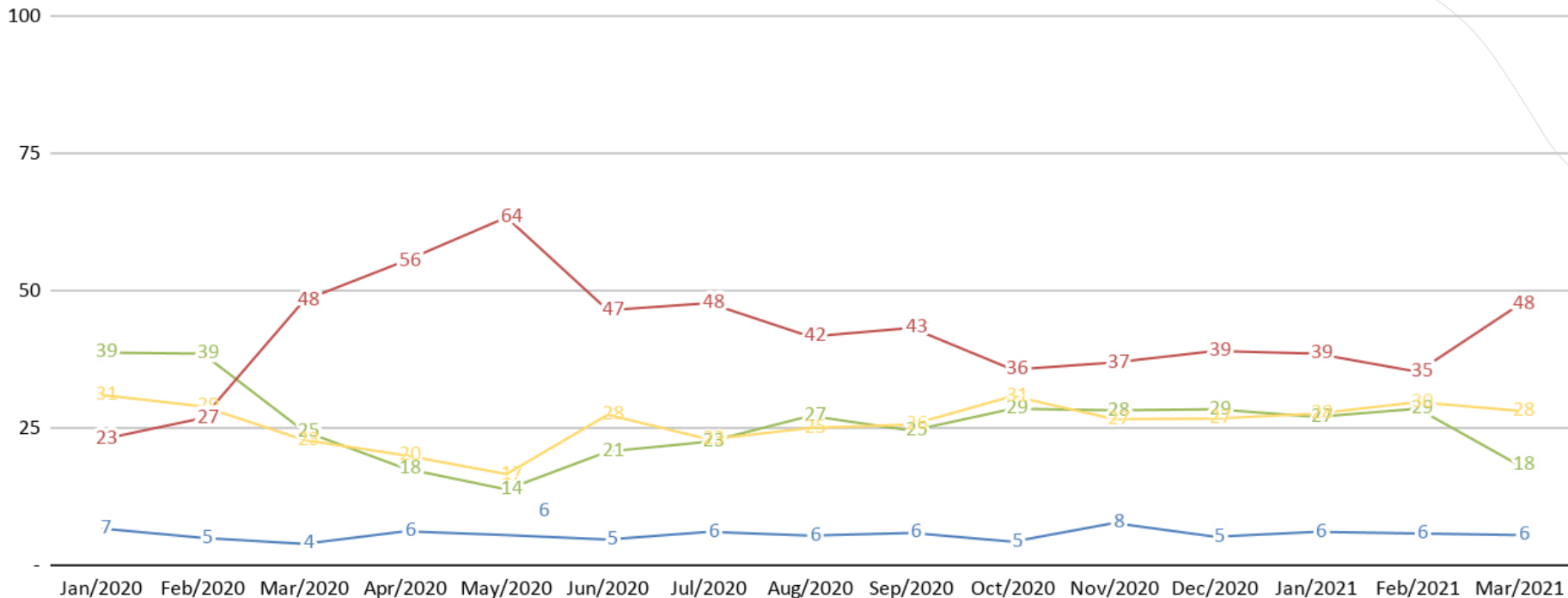
Muito mais + Um pouco mais

Nem mais, nem menos

Muito menos + Um pouco menos

Não sei

PERSPECTIVA SOBRE QUESTÕES DE EMPREGO - Q10. Comparando com 6 meses atrás, HOJE você diria que está mais confiante ou menos confiante no que se refere à segurança do seu emprego, do emprego de outras pessoas da sua família ou de outras pessoas que você conhece pessoalmente?



Muito mais + Um pouco mais

Nem mais, nem menos

Muito menos + Um pouco menos

Não sei

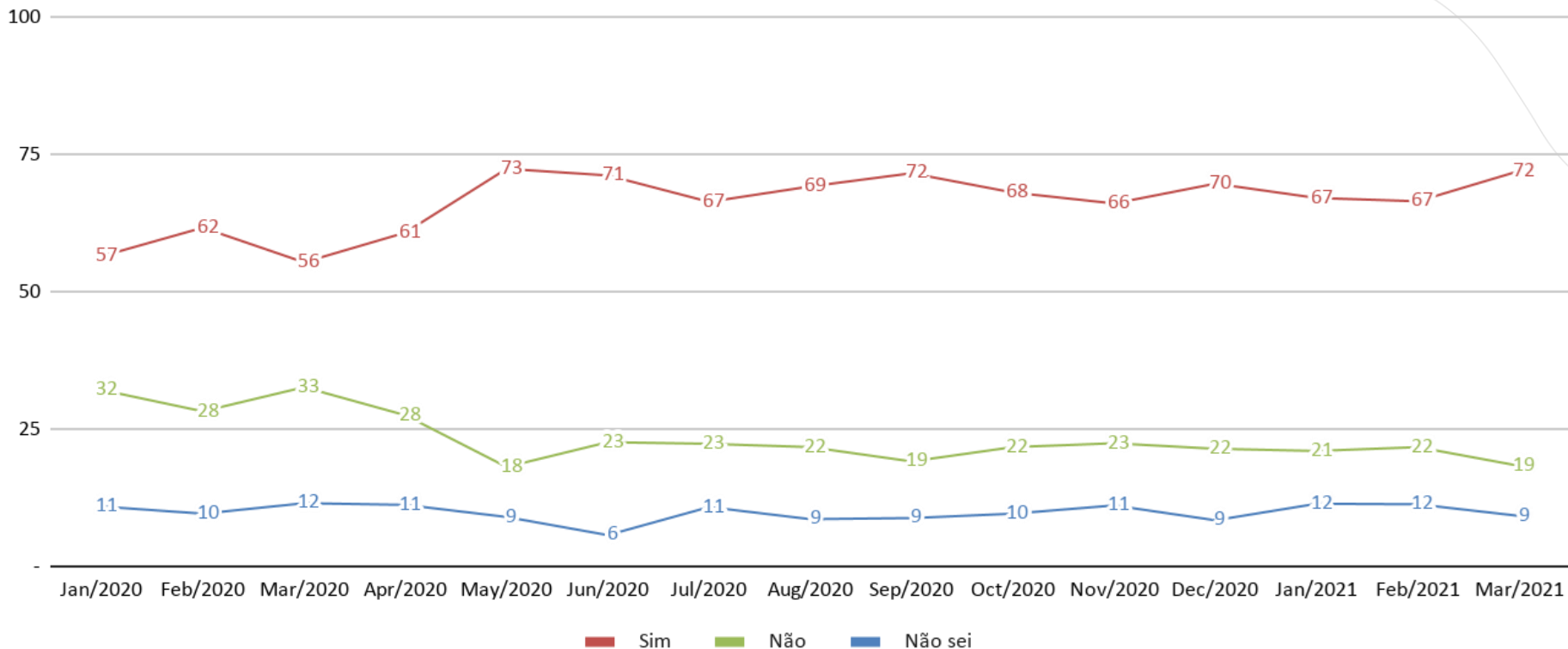
behup

Associação
Comercial
DE SÃO PAULO

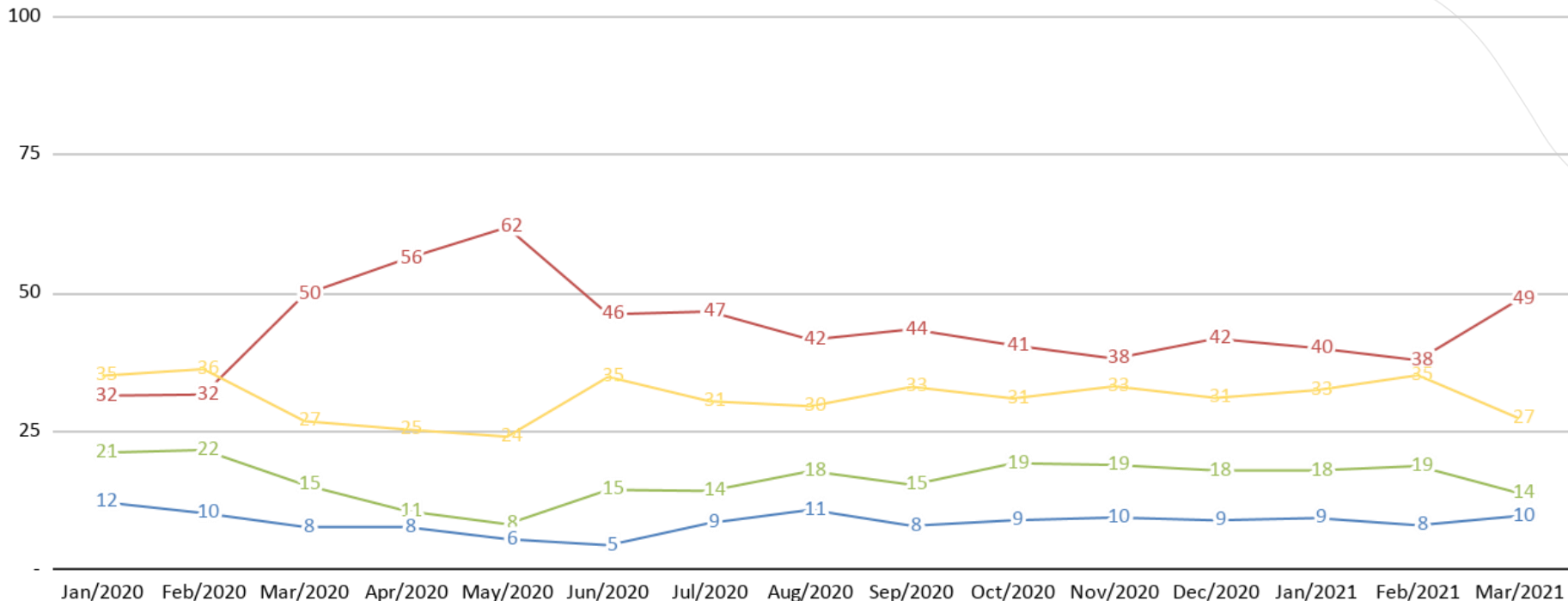


Home

PERSPECTIVA SOBRE QUESTÕES DE EMPREGO - Q11. Pensando nos últimos 6 meses, você, alguém da sua família ou alguém que você conhece pessoalmente, perdeu o emprego por causa das condições da economia?

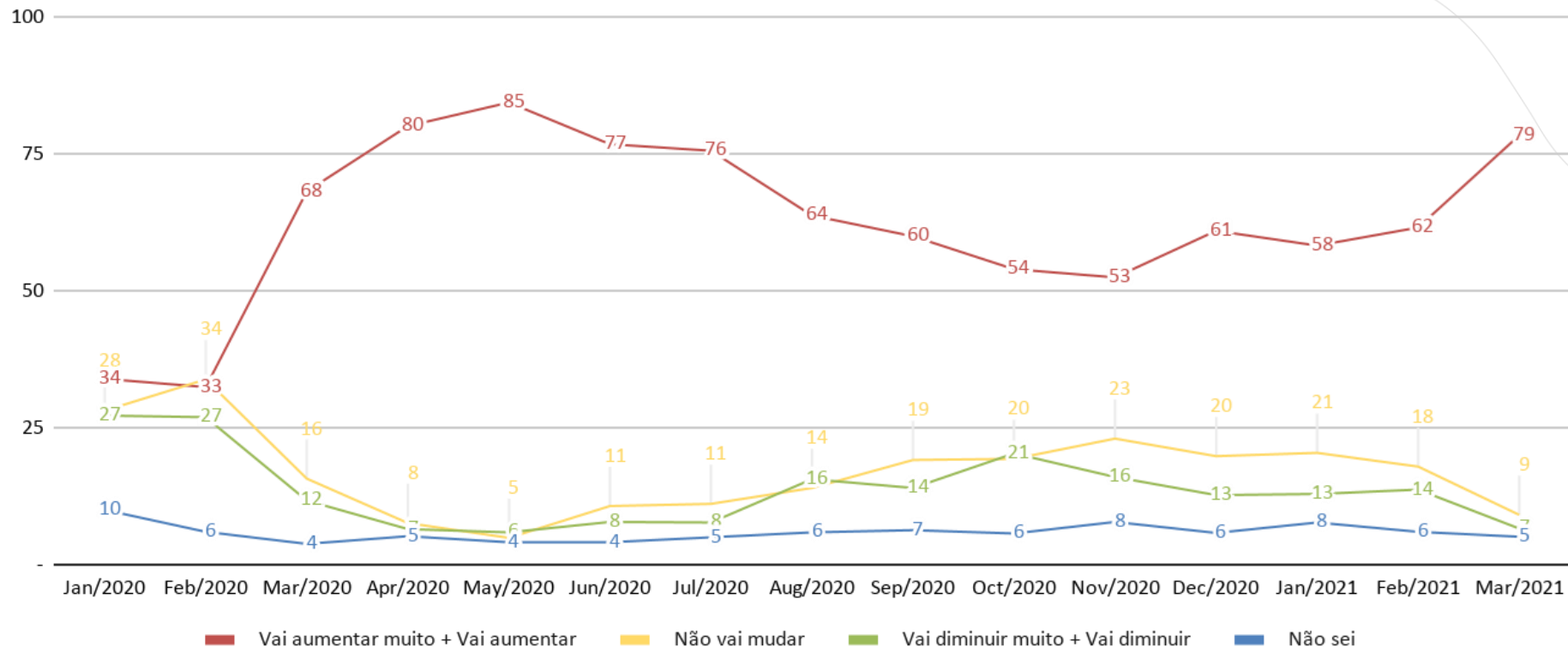


PERSPECTIVA SOBRE QUESTÕES DE EMPREGO - Q12. Agora, pensando nos próximos 6 meses, qual é a chance que você, alguém da sua família ou alguém que você conhece pessoalmente venha a perder o emprego por causa das condições da economia?

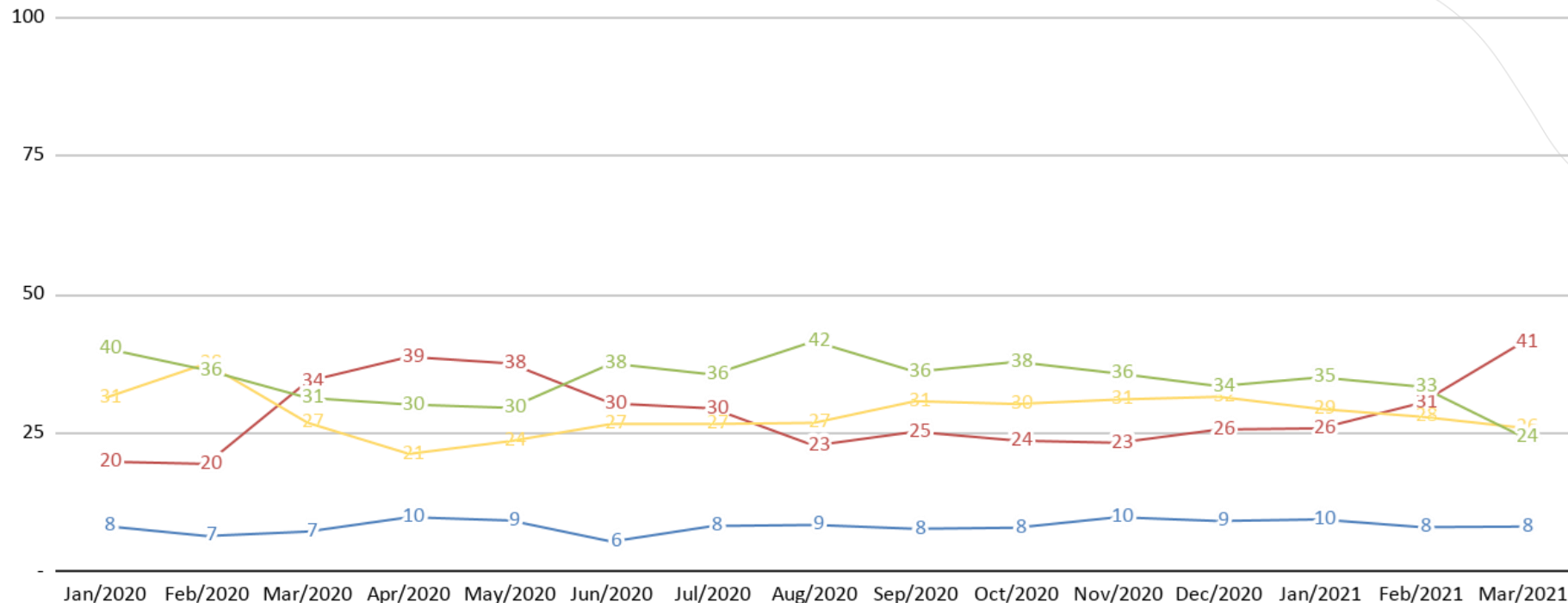


■ Muito grande + Grande ■ Média ■ Muito pequena + Pequena ■ Não sei

PERSPECTIVA SOBRE QUESTÕES DE EMPREGO - Q13. Levando em consideração a situação do estado de São Paulo nos últimos meses, na sua opinião, o desemprego:



EXPECTATIVAS PARA O LONGO PRAZO - Q14. E daqui a um ano, você acha que a economia do estado de São Paulo estará...?



Muito pior + Pior

Nem pior, Nem melhor

Muito melhor + Melhor

Não sei

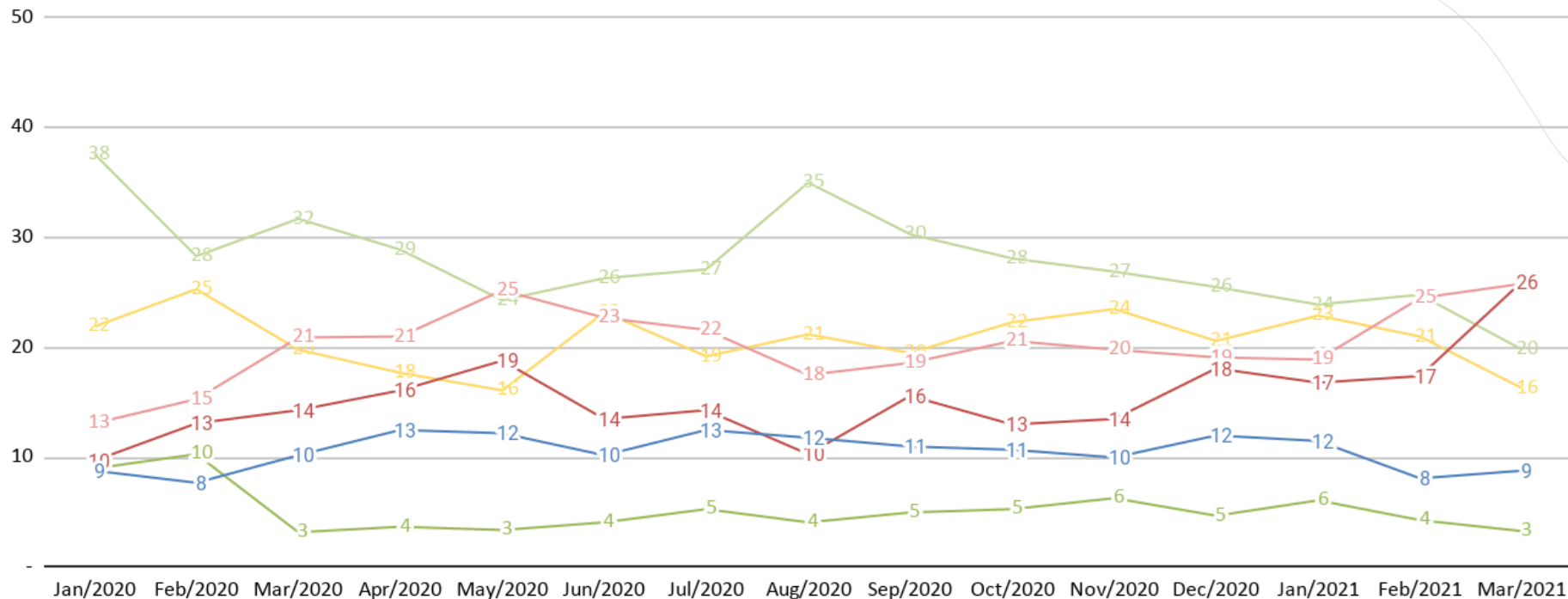
behup

Associação
Comercial
DE SÃO PAULO



Home

EXPECTATIVAS PARA O LONGO PRAZO - Q15. Quando você pensa no futuro do estado de São Paulo, você sente...?



■ Entusiasmo
 ■ Otimismo
 ■ Conformismo
 ■ Pessimismo
 ■ Revolta
 ■ Não sei



Amostra

Idade	
Descrição	%
18-24	15.8%
25-34	23.3%
35+	60.9%
TOTAL	

Gênero	
Descrição	%
Feminino	53.1%
Masculino	46.9%
TOTAL	

Classe	
Descrição	%
A	4.8%
B	30.6%
C	53.5%
DE	11.1%
TOTAL	

Escolaridade	
Descrição	%
Ensino fundamental	12.0%
Ensino médio	56.8%
Ensino superior	31.2%
TOTAL	

A cidade que você mora é?	
Descrição	%
Capital	35.3%
Região Metropolitana	19.9%
Interior	38.6%
Litoral	6.1%
TOTAL	

DADOS RELATIVOS ÀS ONDAS DE 1 A 15,
REALIZADAS DURANTE O PERÍODO DE
JANEIRO DE 2020 A MARÇO DE 2021.